



# Sekční garážová vrata

*Snadné a oblíbené řešení*

Sekční garážová vrata nabízí jedno z nejlepších řešení k uzavření garážového vstupu. U tohoto typu vrat se podařily dokonale skloubit ty nejlepší užiték vlastnosti garážových vrat. Sekční vrata mají minimální hlučnost a v garáži zabírají pouze místo pod stropem, proto lze využít celý prostor garáže, mají nadstandardní tepelně izolační vlastnosti a řadí se mezi nejlevnější variantu garážových vrat.



## MODEL SEKČNÍCH GARÁŽOVÝCH VRAT



Bezpečnost proti přivření prstů


Plášť sekčních garážových vrat tvoří galvanizovaný plech tloušťky 0,45 mm s poplastovaným povrchem. Konstrukci tvoří galvanizovaná ocel povrchově upravená pozinkováním. Garážová vrata jsou sestavena z kompaktních sendvičových sekcí. Moderní řešení těsnění přímo v horních částech jednotlivých sekcí je řešeno pomocí vytvarované drážky z výroby. Při výrobě používáme nejkvalitnější kování značky Flexi force, které zajišťuje dlouhou životnost, tichý a spolehlivý chod vašich vrat. Dlouhá životnost panelů je zachována díky technologii polepování renolitovými fóliemi zatepla.

## TYPY PANELŮ


PANEL ACTUAL  
LAMELOVÝ VZOR



PANEL CLASSIC  
HLADKÝ ZÁKLADNÍ




PANEL FINAL  
POLOVIČNÍ PROLIS



PANEL LUXURY  
MIKROPROFIL



PANEL RUSTICAL  
KAZETOVÝ VZOR



## BAREVNÁ ŠKÁLA


základní barevnost




možnost lakování podle vzorníku RAL



nebo výběr z imitací dřeva



## PŘECHODOVÉ DVEŘE



## MOTOROVÉ OVLÁDÁNÍ



motor ERTE

motor SOMFY DEXXO

Používáme motory ERTE a SOMFY DEXXO. Vyznačují se jednoduchým ovládáním, multifunkčností a spolehlivostí.

- stálá frekvence
- plynulý rozjezd a dojezd u koncových poloh
- široká nabídka příslušenství